

**FUTURMAT** <sup>☼</sup>**SENSIUS**  
*IL GUSTO ITALIANO  
DEL CAFFÈ*



**QUALITY ESPRESSO**  
*Capture the Essence*



## NACE UNA NUEVA FORMA DE CONCEBIR EL CAFÉ

### **FUTURMAT SENSIOUS, LA CREACIÓN MÁS ECLÉCTICA DE QUALITY ESPRESSO**

En Quality Espresso hemos desarrollado una máquina de café que aúna la solvencia y robustez de la prestigiosa marca Futurmat, con los últimos avances tecnológicos. Un diseño contemporáneo, que por su belleza no da lugar a la indiferencia.

El resultado, **Futurmat Sensius, una máquina que late al tempo de cada tipo de café, consiguiendo de cualquier variedad, una taza de puro placer, llena de matices, aromas e intensidad.**

Futurmat Sensius responde a la experiencia y capacidad de innovación que sólo una compañía con más de 60 años de historia y presente en 90 países puede ofrecer. En Quality Espresso, nos ilusiona presentar un producto extremadamente fiable, con un diseño italiano exquisito, que ha entusiasmado desde el primer momento a los más exigentes baristas y amantes del café.



Modelos tall cup disponibles en negro





## FUTURMAT SENSIVS, THE BARISTA MACHINE

### EN BUSCA DEL ESPRESSO PERFECTO

Tu café es reconocido por su aroma y calidad inusitada de su sabor, propiedades reconocibles gracias a tu experiencia, tu sabiduría en el proceso de tueste y una esmerada selección de las variedades más selectas. Todo este esfuerzo titánico se ve concentrado en la intensidad de matices, en muchas ocasiones indescriptibles, que se erogan en una taza de café. *¿Dejarás pasar la oportunidad de elaborar tu creación en una máquina excelsa?*

Con la nueva Futurmat Sensius, Quality Espresso hace realidad el sueño de **centenares de tostadores** y amantes del café **en todo el mundo**, controlando todos los detalles en perfecta sintonía hasta **conseguir el espresso perfecto**.



# DISEÑO ITALIANO, CARÁCTER COSMOPOLITA

## LA ARMONÍA DE LAS EMOCIONES

El diseño de la nueva Futurmat Sensus está inspirado en el vanguardismo italiano, con la mirada puesta en la luz de las últimas tendencias minimalistas europeas. **La simetría de sus suaves formas y la combinación de materiales nobles en sus acabados no da lugar a la indiferencia. Sus líneas elegantes y refinadas expresan la emoción propia de un espresso perfecto.** Sus 3 colores combinan magníficamente con cualquier interiorismo, sin importar lo lujoso, informal, elegante, tradicional o sofisticado que pueda ser el establecimiento.

Foturmat Sensus se convierte en el centro de atención, por la belleza inusual de su geometría amable, elevando la percepción de valor de cualquier entorno.



WOW  
FUTURMAT  
SENSIUS





### **CALIDAD PREMIUM EN CADA DETALLE**

La combinación de acero inoxidable con materiales nobles, convierten a Futurmat Sensus en la joya de las máquinas de café profesionales. Un auténtico objeto de deseo.



# TOTALMENTE EQUIPADA

## FUTURMAT SENSIVS, MÁXIMA EQUIPACIÓN DE SERIE



### DISPENSADOR DE AGUA

- Para infusiones
- Programable en volumen y temperatura
- Temperatura regulable entre 78 y 98°C

### MANGOS

- Ergonómicos
- Antideslizantes

### LANZA DE VAPOR

- Pomo vapor: Sistema de cuarto de vuelta
- Warm 2 touch

### SOPORTES

- Resistentes
- Antideslizantes

### CALIENTA TAZAS

- Bandeja caliente tazas eléctrica
- Potencia de 130 W

### INTERFAZ E ILUMINACIÓN


- Teclado capacitivo
- Iluminación led
- Iluminación en botonera
- Iluminación en la zona de trabajo
- 16 configuraciones de color distintas para iconos y barra de progresión

### CALDERA

- Capacidad 13 / 18 litros
- Potencia 3700 W / 4800 W
- Con funda aislamiento
- Grifo para vaciado manual de la caldera

### MANÓMETRO

- Alta precisión
- Diseño elegante



## TECNOLOGÍA AVANZADA, CALIDAD EXCELSA

### FIABILIDAD Y DURABILIDAD DE PRINCIPIO A FIN

Quality Espresso se caracteriza por el desarrollo y la fabricación de equipos con una extraordinaria calidad y robustez, sin duda una de las características que han llevado a Futurmat a ser una de las marcas más fiables y prestigiosas del planeta. **Hoy, con su nuevo modelo Sensius, los amantes del café al más puro estilo italiano están de enhorabuena. Quality Espresso eleva de nuevo el concepto de calidad en el sector profesional.** El secreto, el perfecto equilibrio en todas las fases de elaboración: presión controlada, erogación regular y continua junto a una estabilidad térmica que garantizan una extracción perfecta.

Pero la calidad no termina con la extracción perfecta del café: combinar acero inoxidable en salidas de agua y vapor, con un panel de mandos táctil para los selectores de bebida, junto con un manómetro de alta precisión, la convierten sin duda, en la máquina de café profesional HoReCa más deseada.



#### SMARTIA

Conectividad inteligente para el control y la gestión remota de la eficiencia y productividad de la nueva Futurmat Sensius

**Infórmate!**



# COLORES 100X100 COMBINABLES

## CON CUALQUIER INTERIORISMO

Combinar correctamente los colores es fundamental a la hora de decorar tu local. Precisamente por eso, la nueva **Futurmat Sensus** se presenta en tres colores cuidadosamente escogidos que combinarán magníficamente con tu cafetería.



NEGRO



BRONCE



BLANCO



# Q10 SERIES

## EL CAFÉ MOLIDO AL INSTANTE MÁS FRESCO Y AROMÁTICO

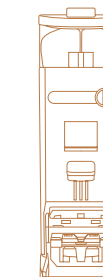


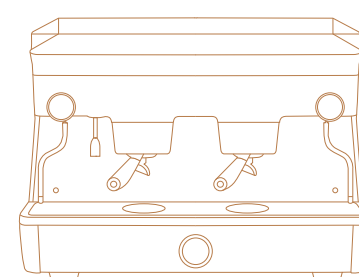
Q10 es el molino más rápido del mercado y el único que ofrece tres modos distintos de trabajo. Su uso, a través de su pantalla táctil, es fácil e intuitivo.

- Gran robustez: resistente y duradero
- El más rápido del mercado: una ó dos dosis al instante
- Pre-molido. Ideal para elevados flujos de trabajo
- Facilidad de manejo: pantalla táctil capacitiva LCD de 3,5"
- Puerto USB para transferir parámetros
- Fresas de acero templado, de larga duración (1200kg de café) y corte de gran precisión.
- Regulación del punto de molido "micrométrica" (0,002 mm).
- Canales de dosificación independientes para 1 ó 2 dosis.
- Tolva de 1.2 kg con rampa que facilita una correcta dosificación. Micro de seguridad.
- Apertura superior y cepillo especial para limpieza (guiada) rápida y efectiva de los conductos de café.
- Kit opcional para envases tipo lata o PET.
- Programable en 12 idiomas.



# LOS MODELOS

## CARACTERÍSTICAS TÉCNICAS Y ELÉCTRICAS



### DATOS TÉCNICOS

### MODELO 2 GRUPOS

### MODELO 3 GRUPOS

### Q10 SERIES

#### CARACTERÍSTICAS TÉCNICAS

Dimensiones (Alto x Ancho x Profundidad)	60 x 81 x 58 cm	60 x 105 x 58 cm	63 x 20 x 37 cm
Peso	59 Kg	72 Kg	16 Kg
Colores	3 ● ● ●	3 ● ● ●	3 ● ● ●

#### CARACTERÍSTICAS ELÉCTRICAS

Alimentación eléctrica	220-240V/50-60 Hz	220-240V/50-60 Hz	
Potencia	3700 W	4800 W	
Potencia motor			525 W



FUTURMAT SENSIOUS





**QUALITY ESPRESSO**  
*Capture the Essence*

QUALITY ESPRESSO S.A.U.  
Motores, 1-9, 08040 Barcelona, Spain  
Telf. : 93 223 12 00 - Telf. Export: +34 933 946 305 - [info@qualityespresso.net](mailto:info@qualityespresso.net)  
[www.qualityespresso.net](http://www.qualityespresso.net)

Quality Espresso ofrece productos homologados por laboratorios independientes, y respaldados por una experiencia de más de 60 años.

Las actividades y sistemas de Quality Espresso cumplen con la norma ISO 9001:15

En el interés del desarrollo continuo, el fabricante se reserva el derecho de modificar sin preaviso las características de las máquinas presentes en este folleto.